

c o d i x

Be part of the solution

КОРПОРАТИВНАЯ СИСТЕМА
УПРАВЛЕНИЯ СОБЫТИЯМИ



■ iMX Анализ & Решения

WWW.CODIX.EU

КАНАДА США МЕКСИКА ИСПАНИЯ ФРАНЦИЯ ГЕРМАНИЯ ТУНИС ЧЕШСКАЯ РЕСПУБЛИКА РУМЫНИЯ БОЛГАРИЯ ВЬЕТНАМ

ПЕРСОНИФИКАЦИЯ
ИНТЕГРАЦИЯ
ОБУЧЕНИЕ



■ Особенности

Оценка, Прогноз & Решение

В дополнение к возможностям надежной и комплексной системы iMX, CODIX внедрила модуль Бизнес анализ - « iMX Анализ и решение (AD)».

iMX AD позволяет предприятию принимать ключевые решения, предоставляя надежную информацию на 360 ° с полными и актуальными данными. iMX Адм включает рабочую аналитику в повседневные бизнес-операции и облегчает финансовое планирование, прогнозирование и бюджетирование.

Решения в области бизнес анализа

iMX AD предоставляет возможность создавать визуальные информационные панели и специальные запросы, которые могут быть опубликованы нескольким заинтересованным сторонам, используя различные медиаканалы и форматы.

Для создания и ведения отчетов требуются скромные знания Бизнес анализа, что делает возможности системы полностью доступными для наших клиентов, обеспечивая при этом бесконечную деловую среду.

Готов к старту

С iMX AD восстановление данных было полностью интегрировано со всеми другими модулями iMX, таким образом, также предоставляя решения для автоматизации бизнеса.

Простое готовое решение можно применять ко всем стандартным отчетам и бизнес-объектам.

Ваши дополнительные знания

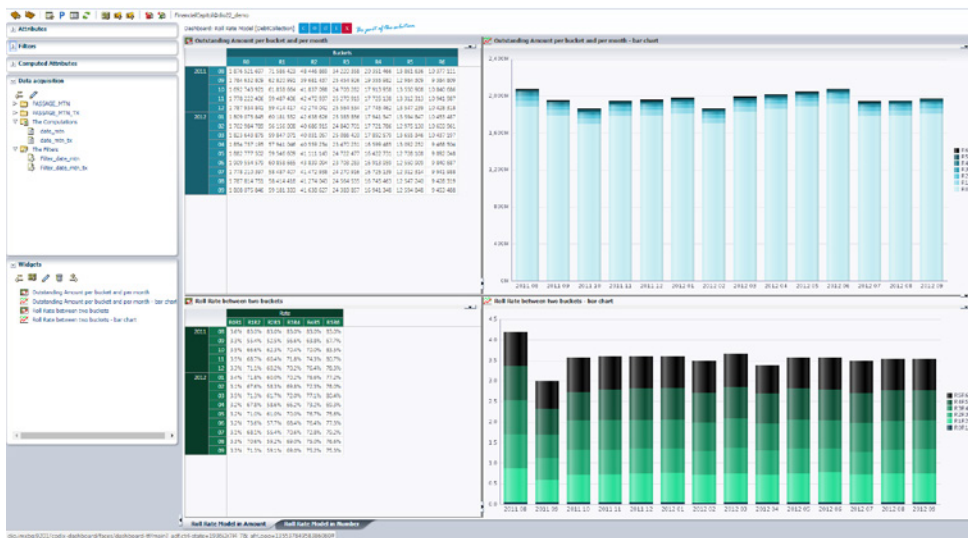
Философия Codix проста и фундаментальна. Это работает для Вашего бизнеса посредством:

- Фокусирования и применения всей экспертизы бизнеса, накопленной благодаря нашему обширному опыту в области потребительского финансирования;
- Постоянного обогащения и функционального улучшения решения, объектов и отчетов.

Обзор функциональностей

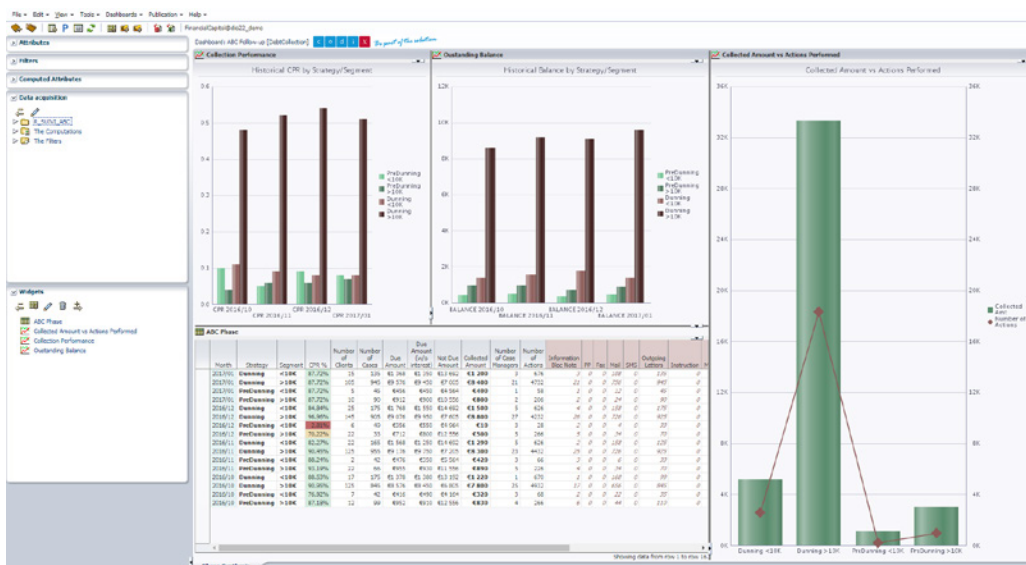
iMX AD предлагает набор отчетов с:

- Оценкой тренда вашего портфеля (модель винтаж, ставка рефинансирования и многое другое);
- Отслеживанием эффективности бизнеса;
- Созданием нормативных отчетов и политики аудита;
- Использованием нескольких валют;
- Возможностью включения индивидуальных юридических лиц;
- Центром вокруг наших клиентов и сегментацией продукта.



iMX AD предоставляет деловую среду, которая:

- Выполняет специальные запросы;
- Использует существующие отчеты;
- Создает новые отчеты с нуля;
- Следит за 3NF, нотациями Star Schemas & more;
- Имеет контекстуальную документацию;
- Обеспечивает понятные деловые и финансовые словари.



■ iMX AD Визуализация возможностей



Панель управления



Графики



Формулы



Управление пользователями



Поделиться



Планирование и Публикация



Экспорт & Публикация



Массовые публикации



Мультиязычная

Автоматическая публикация полностью настраиваемых отчетов на основе периодичности, получателей, макетов и более, используя функцию планирования и публикации, предоставляемую iMX AD.

■ Архитектура

iMX AD полностью интегрирован со всеми другими модулями iMX, а CODIX обеспечивает их синхронизацию благодаря непрерывному функциональному обогащению и улучшению решения.

iMX AD предлагает Вам:

- Полностью готовую к использованию и многоязычную деловую среду;
- Механизм обновления;
- Инструмент реституции;
- Инструмент публикации;
- «Готовые» отчеты.

Все компоненты iMX AD разработаны и поддерживаются CODIX. Модуль опирается на выделенную базу данных, которая обновляется ежедневно, не влияя на повседневную производительность и активность в iMX.

Конечным пользователям нужен только веб-браузер для выполнения тяжелых запросов, а также просмотр и администрирование отчетов

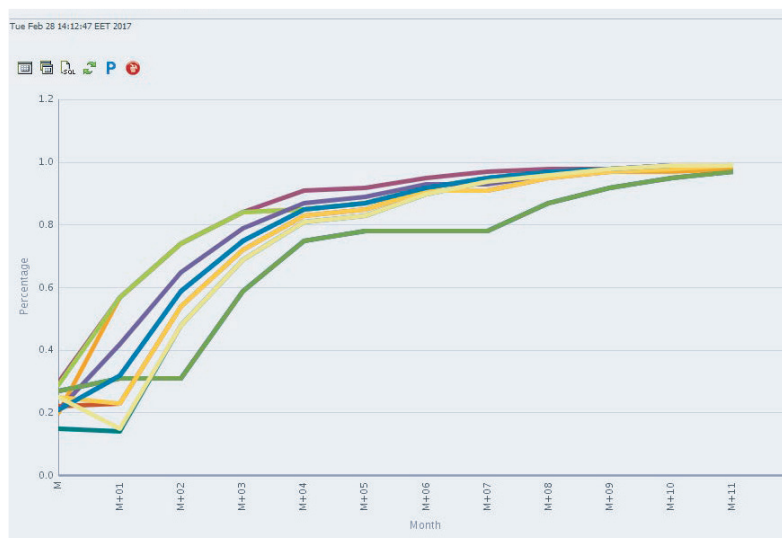
■ Стандартная отчетность

iMX Анализ & Решения предоставляет собой стандартный набор полезных отчетов, отслеживающих ваши KPI в одно мгновение, позволяя вам принимать обоснованные решения одним нажатием кнопки. Полностью настраиваемая система позволяет использовать как готовые, так и специальные возможности отчетности.

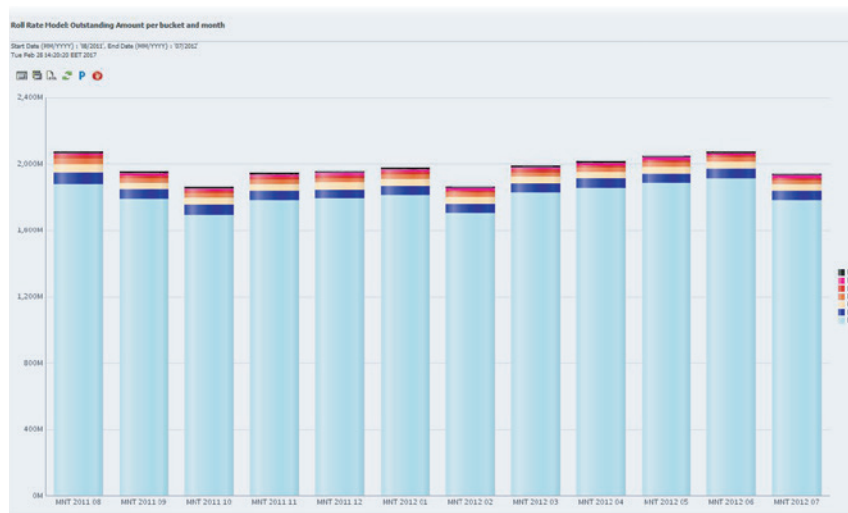
Некоторые из этих готовых отчетов включают:

- **Модель Винтаж:** исследуйте скорость сбора данных, основанную на методологии Модели Винтаж;
- **Модель скорости ротации:** прогнозирование потерь по портфелю на основе расчета скорости ротации;
- **ABC анализ:** анализировать выполнение стратегии в соответствии со стоимостью сбора в отношении затрат;
- **Контроль за инвентаризацией:** сообщите о тенденциях изменения производительности и сбора (на коллекционера или на третью сторону) за X месяцев;
- **Диспетчер случайных дел:** контроль за ситуационными менеджерами по разным временным интервалам;
- **Отчет о доходах:** сообщите о доходе на выделенную сумму;
- **Контроль за телефонией:** изучите деятельность и работу в области телефонии;
- **Отчеты аудита:** обзор использования iMX для каждого пользователя, изменения в банковском счете, контактная информация и многое другое.

Используйте iMX AD для отслеживания эффективности сбора по внешним коллекторским агентствам:



Используйте iMX AD для сегментации в „корзине“ и управляйте Вашим кредитным портфелем



Встречайте iMX AD

iMX AD и его удобные функции позволяют мгновенно создавать отчеты с помощью нескольких бизнес-приемов, приложений параметров, вычисляемых атрибутов, диаграмм и сводных таблиц. Заполните свой отчет, извлекая его как одноразовый или планируя его получение на регулярной основе.

The screenshot displays a complex dashboard with multiple panels. On the left, there is a navigation tree with categories like 'All Equities', 'All Financials', and 'All Debt'. The main area contains several data visualizations: a large 3D pie chart, a bar chart comparing data for 2013 and 2014, and a smaller pie chart. Below these are several data tables with columns for various metrics. The interface is clean and professional, typical of a business intelligence tool.

01
Выбирайте между бизнес-юнитами, создавайте фильтры, вычисляйте атрибуты и легко выполняйте процесс сбора данных.

02 Просмотр данных с помощью иллюстративной графики и подробных таблиц, отслеживание тенденций и принятие решений, основанных на осознанном выборе, посредством нескольких, настраиваемых и готовых отчетов iMX Адм.

This screenshot shows the 'Publication Manager' window. It has a sidebar on the left with a list of 'Available scheduled dashboards' including 'ABC Follow-up', 'Credit Analysis', 'Debtors Payment Trend', 'Followup of the stock', and 'List of Open Items'. The main area is a table with columns: 'Schedule name', 'Run time', 'Date of generation', 'Next launch', 'Created by', 'Period', 'Frequency', and 'Status'. Below this table is another section titled 'File generation & publication status' with columns: 'File name', 'Status', 'Run time', and 'Date of generation'. The interface is functional and organized for managing report schedules.

03 Используйте диспетчер публикаций для планирования регулярных отчетов, выбрав их периодичность, следующую дату запуска, получателей, среду, через

04 Смотри полный список уже готовых отчетов.

05 Проверьте предыдущие отчеты, их статус и дату последнего опубликования.

■ Контакты

CODIX

200, rue du Vallon
Sophia Antipolis
06560 VALBONNE
France

Mr. Franck PARIS

Phone: + 33 4 89 87 77 77
Fax: + 33 4 89 87 77 00
E-mail: sales@codix.eu

Документация к другим модулям iMX таким как
iMX ТЕЛ, ЭКСТРАНЕТ, ФАКС, ЕМЕЙЛ И СМС
доступны на вебсайте CODIX. www.codix.eu

WWW.CODIX.EU

КАНАДА США МЕКСИКА ИСПАНИЯ ФРАНЦИЯ ГЕРМАНИЯ ТУНИС ЧЕШСКАЯ РЕСПУБЛИКА РУМЫНИЯ БОЛГАРИЯ ВЬЕТНАМ